

# IOT-modem



**CLAYTON**  
**POWER**

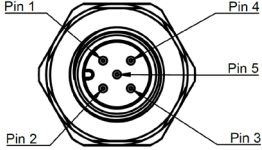
<b>INNEHÅLL</b> .....	<b>2</b>
<b>1. KOMMA IGÅNG</b> .....	<b>3</b>
1.1 LADANS INNEHÅLL .....	3
1.2 PRODUKTDETALJER.....	3
<b>2. ANVÄNDNING AV PRODUKTEN</b> .....	<b>4</b>
<b>3. SPECIFIKATIONER</b> .....	<b>5</b>
<b>4. CERTIFIERINGAR OCH EFTERLEVNAD</b> .....	<b>6</b>
<b>5. FÖRVARING</b> .....	<b>6</b>
<b>6. GARANTI</b> .....	<b>6</b>

## 1. KOMMA IGÅNG

### 1.1 Lådans innehåll

Kvantitet	Beskrivning
1	IOT-modem
1	GSM-antenn
1	Kommunikations- och strömkabel

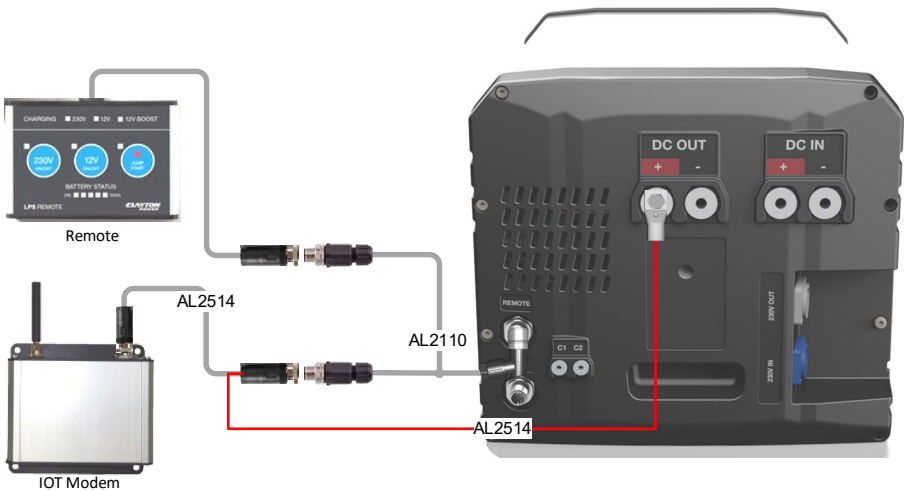
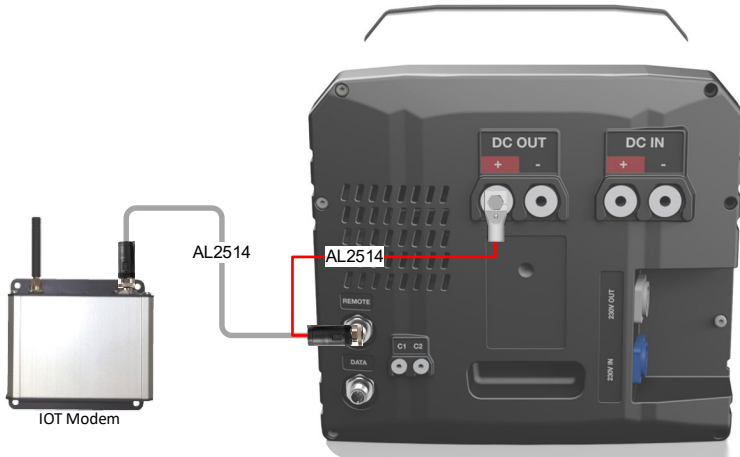
### 1.2 Produktdetaljer

M12 – IO PINOUT		Framsida
Nummer	Funktion	
1	Enkelledare (kommunikation)	
2	+12 V	
3	Jord	
4	CAN hög (kommunikation)	
5	CAN låg (kommunikation)	

## 2. ANVÄNDNING AV PRODUKTEN

IOT-modemet kan användas med flera produkter och ansluts till M12-kontakten märkt "FJÄRRKONTROLL" på LPS II, enligt bilderna nedan.

Om en fjärrkontroll också används kan en CAN-splitterkabel läggas till (PN AL2110).



### 3. SPECIFIKATIONER

Parameter	Värde
SKU-nr	AL2305
Drifttemperaturintervall	-20–50 °C
IP-klassificering	21
Produktvikt	300 g
Produktstorlek (H x B x L)	107 x 111 x 40 mm
Produktstorlek med antenn (H x B x L)	157 x 111 x 40 mm
Matningsspänning	10,5 V–24 V
Egenförbrukning (max)	100 mA

## 4. CERTIFIERINGAR OCH EFTERLEVNAD

RoHS-direktivet 2011/65/EU  
EN 63000

## 5. FÖRVARING

Fjärrkontrollen kan förvaras i temperaturer mellan -20 °C och 50 °C.

## 6. GARANTI

### **VIKTIGT OCH EN VARNING:**

**ANVÄND INTE ELLER FÖRSÖK INTE ANVÄNDA DENNA PRODUKT INNAN DU HAR LÄST DENNA MANUAL I SIN HELHET. FELAKTIG INSTALLATION ELLER ANVÄNDNING AV DENNA APPARAT KAN INNEBÄRA RISKER OCH KAN SKADA ANNAN ELEKTRISK UTRUSTNING. DET INNEBÄR OCKSÅ ATT GARANTIN UPPHÖR ATT GÄLLA.**

**Garanti.** Företaget garanterar att produkter och tillhörande tjänster är fria från betydande defekter i design, material och utförande under 24 månader efter leverans.

**Undantag.** Företagets garanti omfattar inte fel som orsakats av: i) normalt slitage, ii) förvaring, installation, användning eller underhåll i strid med företagets anvisningar eller normal praxis, iii) reparation eller ändring som utförts av annan än företaget, och iv) andra förhållanden som företaget inte ansvarar för.

**Undersökning.** Inom en rimlig tidsperiod efter att ha mottagit ett klagomål från kunden om defekter och undersökt reklamationen, kommer företaget att informera kunden om huruvida defekterna täcks av garantin eller inte. Efter begäran måste kunden skicka defekta delar till företaget. Kunden står för kostnader och risker för delarna under transporten till företaget. Företaget står för kostnader och risker för retur av delar under transport, endast om defekterna täcks av garantin.

**Framföra ett klagomål.** Om kunden upptäcker fel inom garantitiden, som kunden vill åberopa, måste detta omedelbart meddelas företaget skriftligen. Om fel, som kunden upptäcker eller borde ha upptäckt, inte omedelbart skriftligen meddelas företaget, kan det inte tas i beaktande vid en senare tidpunkt. Kunden måste ge företaget den begärda informationen om de registrerade felen.

### **Anvisningar för att få garantiservice för utrustning från Clayton Power**

För att få garantiservice ska du kontakta den butik där du köpte produkten och tillhandahålla följande:

- Försäljningskvitto
- Enhetens modellnummer
- Enhetens serienummer
- En kort beskrivning av tillämpningen och problemet inklusive eventuella felkoder som visas på enheten.
- Skaffa ett auktorisationsnummer från Clayton Power-återförsäljaren innan du skickar iväg enheten. Packa enheten omsorgsfullt och skicka den (fraktfritt) till Clayton Power-återförsäljaren.

**Säljvdelningen:** [sales@claytonpower.com](mailto:sales@claytonpower.com)

**Serviceavdelningen:** [service@claytonpower.com](mailto:service@claytonpower.com)

**Telefon:** +45 4698 5760

**Adress:** Pakhusgaarden 42-48  
DK-5000 Odense C



***CLAYTON***  
***POWER***